


Nuancier des couleurs


08.02.2019



RAL 9016  
teinte blanc neige  
surface -  
supplément -  
Réf. 01




S31  
teinte champagne  
surface métallisée  
supplément 30 %  
Réf. 25



S26  
teinte citron vert  
surface -  
supplément 30 %  
Réf. 09




S32  
teinte corail rose  
surface structurée  
supplément 30%  
Réf. 26




S13  
teinte grès  
surface structurée  
supplément 20 %  
Réf. 72




S29  
teinte aquamarin  
surface métallisée  
supplément 30%  
Réf. 23




S33  
teinte cendre volcanique  
surface structurée  
supplément 30%  
Réf. 27




S38  
teinte gris foncé  
surface structurée  
supplément 20%  
Réf. 50



S02  
teinte anthracite  
surface métallisée  
supplément 30 %  
Réf. 61



RAL ....  
teinte à définir  
surface brillant  
supplément 30 %  
Réf. RAL ....



S09  
teinte blanc neige  
surface structurée  
supplément 20 %  
Réf. 68




RAL 9018  
teinte papyrus  
surface -  
supplément 10%  
Réf. 14




S27  
teinte khaki  
surface structurée  
supplément 20%  
Réf. 21



RAL 3002  
teinte rouge ardent  
surface -  
supplément 10%  
Réf. 08




S28  
teinte olive dorée  
surface structurée  
supplément 30%  
Réf. 22



RAL 5014  
teinte bleu pigeon  
surface -  
supplément 10 %  
Réf. 07



S03  
teinte cuivre  
surface métallisée  
supplément 30 %  
Réf. 62



S05  
teinte argent  
surface métallisée  
supplément 30 %  
Réf. 64



S35  
teinte cannelle  
surface structurée  
supplément 30%  
Réf. 29



RAL 9001  
teinte blanc ivoire  
surface -  
supplément 10 %  
Réf. 04



S08  
teinte blanc ivoire  
surface structurée  
supplément 20 %  
Réf. 67




S36  
teinte doré antique  
surface métallisée  
supplément 30%  
Réf. 48




S34  
teinte rubis  
surface -  
supplément 30%  
Réf. 28




RAL 6021  
teinte vert tilleul  
surface -  
supplément 10%  
Réf. 06




S30  
teinte saphir  
surface structurée  
supplément 30%  
Réf. 24




S19  
teinte laiton  
surface métallisée  
supplément 20 %  
Réf. 83



S37  
teinte gris clair  
surface structurée  
supplément 20%  
Réf. 49



S10  
teinte ardoise  
surface structurée  
supplément 20 %  
Réf. 69




S40  
teinte velours noir  
surface mat  
supplément 30%  
Réf. 51

Finition de surface




finition chrome\*  
Réf. 80




finition inox  
Réf. 81

Finition de surface spéciale



S41  
teinte RAL 9016  
surface antibactérienne\*\*  
supplément 30 %  
Réf. 88



S20  
teinte peinture incolore  
surface peinture incolore  
supplément 30 %  
Réf. 84

\* Une surface chromée entraîne une diminution de la puissance thermique d'environ 30%.

Sous réserve de modifications techniques, de tolérances et d'erreurs liées à la fabrication. La responsabilité ne peut être engagée en cas de cotes manquantes ou erronées.